

目錄

先修班

課題	頁碼
句子先修	9
段落先修	21

訓練營

文體	主題	寫作題型	技巧重點	頁碼
記事	我愛我的家	看圖作文	用「圈讀法」找出題目的寫作要求 用「組合法」組合主要人物和其他內容 用「開門見山法」將事情起因交代清楚 用動詞準確表達人物動作	33
	校園記事本	續寫作文	用「添加法」找出題目的寫作要點 用「聯想法」聯想相似情景 用詞語寫出人物的感受、想法 用連接詞將句子、內容寫得合理通順	45
寫人	家人的畫冊	看圖作文	用「圈讀法」找出題目的寫作要求 用「取捨法」找出人物外貌的主要特點 用形容詞寫出人物的外貌特點 用合理的順序描寫圖畫中的內容	57
	友情紀念冊	命題作文	用「連接法」理解題目要求 用「就地取材法」從身邊選取寫作材料 通過描述事情表現人物特點 用標點符號準確表達語氣和感受	69
寫景	美麗的植物	看圖作文	用「圈讀法」找出題目的寫作要求 用「組合法」組合描寫對象與其他內容 用顏色詞、疊詞描寫事物特點	81
	風景照相機	半命題作文	用「添加法」將寫作題目補充完整 用「聯想法」聯想自己的相關經歷選材 用形容詞寫出景色的特點 用「自然收束法」收結文章，表達感受	93

訓練營

文體	主題	寫作題型	技巧重點	頁碼
寫物	可愛的動物	命題作文	用「 連接法 」理解題目要求 用「 聯想法 」聯想與動物相處的經歷 用「 擬聲詞 」描寫動物的聲音特點 用「 比喻 」把動物寫得生動有趣	105
	身邊的物件	選項式作文	用「 比較法 」比較題目給出的選項 用「 組合法 」選擇身邊熟悉的物件 用疑問句、感歎句增強表達效果 用 擬人 把事物特點寫得生動有趣	117
賀卡	開心道祝賀	實用文寫作	用「 連接法 」確定寫作重點 用「 聯想法 」聯想生活相似經歷 用簡短、準確的詞語表示祝賀	129
邀請卡	相約在一起	實用文寫作	用「 圈讀法 」找出文體和寫作重點 用「 聯想法 」聯想有關的見聞 善用句式有禮邀請他人	139









提分妙法

課題	重點	頁碼
錯字消消樂	常見錯別字的種類、病因分析、避錯方法	149
病句特效藥	常見病句的種類、病因分析、避錯方法	159

備考錦囊

課題	頁碼
口語與書面語對譯	169
常考詞語	171
常考句式	179
答案頁(語文遊樂園、高Fun作文)	183

三級文體一覽表

冊次		第一冊	第二冊	第三冊
文體				
記敘文		敘事四要素	敘事六要素	記敘線索
		記敘順序 順敘	記敘順序 倒敘	敘事人稱
		/	記敘線索	/
描寫文		外貌描寫	語言描寫	場面描寫
		動作描寫	心理描寫	動態描寫
		多感官觀察	定點描寫	靜態描寫
		描寫順序	步移法	動靜結合
說明文		/	說明順序	說明順序
		/	說明方法	說明方法
議論文		/	/	論點、論據、論證
		/	/	論證方法
實用文	賀卡		/	/
	邀請卡		/	/
	日記	/		/
	電郵	/		/
	報告	/		/
	便條	/	/	
	書信	/	/	
	週記	/	/	

三級方法一覽表

		第一冊	第二冊	第三冊
審題方法			圈讀法	
			添加法	
			連接法	
			比較法	
選材方法			聯想法	
			組合法	
			取捨法	
			就地取材法	
寫作方法	開頭方法	開門見山法	開篇回憶法	懸念式開頭
		/	交代式開頭	/
	結構方法	/	首尾呼應法	句子過渡法
		自然收束法	總結事理法	結尾補充法
	結尾方法	/	/	結尾點睛法
		/	順敘法	詳略有致法
	記敘方法	/	/	事件串聯法
		順序描寫法	細節描摹法	借景抒情法
	描寫方法	以事寫人法	多感官描寫	/
		/	直接抒情法	/
	說明方法	/	自我介紹法	靈活運用說明手法
		/	提前段落中心句	/
	議論方法	/	/	三段式議論法
	語言運用方法	善用疊詞	善用語氣詞	善用成語
		善用連接詞	善用成語	善用關聯詞
		善用形容詞	靈活運用句式	引用名句法
		善用擬聲詞	反復強調法	靈活運用句式
		善用顏色詞	善用比喻修辭	誇張凸顯法
		準確運用動詞	善用擬人修辭	善用排比修辭
		靈活運用句式	善用標點符號	善用對比修辭
善用比喻修辭		設問啟迪法	善用反問修辭	
善用擬人修辭		/	善用標點符號	
善用標點符號		/	/	




你能用一句話描述上圖的情景嗎？讓我們一起來學習如何寫作句子吧！

認識句子·二素句	第 10 頁
認識句子·四素句	第 12 頁
看圖寫句	第 14 頁
擴張句子	第 16 頁
用句式造句	第 18 頁
語文遊樂園	第 20 頁

看圖寫句

學一學

例 請你用一句話
描述右圖。



我們怎樣才能把圖片描述清楚呢？下面，
我們來學習看圖寫句的方法吧！

第①步：觀察圖片，找出時、地、人、事

時間：清晨

地點：公園

人物：一位女士

事件：跑步

第②步：組合要素，寫作句子

時間＋人物＋地點＋事件：

清晨，一位女士在公園跑步。

第13頁參考答案：一、第一個盤子：早上，第二個盤子：在廚房；
二、早上，媽媽在廚房做飯。



第5課 美麗的植物



① 室外的花草樹木



② 家裏栽種的綠植



我們身邊有許多美麗的植物，這節課就讓我們一起學習如何描寫植物吧！

本課學習重點

1. 題型：看圖作文
2. 文體：描寫文(溫習「多感官觀察」)
3. 方法：
 - (1) 掌握用「圈讀法」審題，找出題目的寫作要求
 - (2) 掌握用「組合法」選材，組合描寫對象與其他內容
 - (3) 學會正確使用顏色詞和疊詞，描寫事物特點

出發

模擬考場

例 都說「動物是人類最好的朋友」，你的動物朋友是誰？試以《我的動物朋友》為題，介紹一下你的動物朋友的特點。

第①步 題目透視



大家可用「連接法」審題，連接生活中認識的動物，將下列圖表填寫完整。

家中小狗球球

特點：頑皮

我的動物朋友

祖父家的鸚鵡吉吉

特點：貪吃

1. _____

特點：2. _____

第2步 靈感拼圖



大家可用「組合法」，將從不同感官角度觀察到的事物特點組合起來，完成選材。



焦糖布丁



視覺



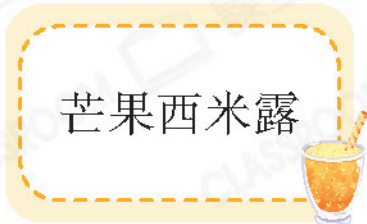
嗅覺：焦糖香氣



味覺：香甜



口感：外脆裏嫩



芒果西米露



視覺



嗅覺：清新果香



味覺：_____



口感：冰冰涼涼



草莓芝士蛋糕



視覺



嗅覺：濃郁奶香



味覺：酸甜奶味



口感：細膩軟滑

第③步 高分祕笈



大家要運用準確的語言，來表達自己對他人的祝賀。

在寫賀卡時，我們要運用簡短、準確的詞語，以免賀卡內容拖泥帶水，如以下原文：

聽說你在兒童小提琴大賽中表現出色，還獲得了冠軍。恭喜你！我就知道你肯定會拿冠軍的，你真棒！

文段語句較為囉嗦，不夠簡明扼要。

只要刪去重複、沒必要的內容，就能令表達更簡潔。如以下改寫：

祝賀你在兒童小提琴大賽中獲得了冠軍！你演奏的樂曲非常動聽，現場觀眾都被打動了。

文段語句簡潔，清楚地表達出作者對收卡人的祝賀。

第4步 範文比拼

親愛的詠恩表姐：

知名作家丁丁將會來我學校舉辦讀者交流會。我知道你是丁丁的書迷，相信你會對這次交流會感興趣的。所以我誠摯邀請你和我一起參加丁丁的讀者交流會。交流會的相關詳情如下：

日期：十一月十二日

時間：上午十點

地點：課室小學大禮堂

表妹

嘉文

十一月十三日

(約120字)

用詞真誠有禮。

此處日期有誤，因為發卡日期須早於活動日期。

圖解文章

正文第一部分
清楚表明「我」發出邀約的緣由。



正文第二部分
交代讀者交流會的詳情。

你來
評一評

內容(40%)

格式(30%)

文句(20%)

標點(10%)

總分(100%)

詞語 讀一讀

名詞	作家	書迷	禮堂	詳情
	日期	時間	地點	/
動詞	舉辦	邀請	參加	回覆
	期待	/	/	/
形容詞	誠摯	高興	/	/
其他	如果	一起	/	/

詞語 用一用

根據圖意，從上表選擇適當的詞語寫在_____上，將句子補充完整。

1. 學校準備_____班際籃球比賽。



2. 我和爸爸、媽媽、哥哥一起_____清潔海灘活動。



高 Fun 作文

大顯身手

運用本課所學，完成以下寫作練習。

你是心妍，你和你的表哥這週六會去遊樂園。
你希望你的朋友羽庭也一起參與。請你寫一張
邀請卡，邀請羽庭跟你一起去遊玩吧！



寫作增值

靈感加油站

在遊樂園，我們參與不同的項目可能會有不同的感受。試用直線將下列項目跟對應的感受連接起來。

害怕

愉悅

涼爽



更多寫作資料，可登入 www.classroom.com.hk/onlineworld



第 1 課 錯字消消樂



嘉俊，你怎麼看上去愁眉苦臉的呀？是學習上遇到困難了嗎？

唉，黃老師，我的作文因為寫了錯別字被扣分了，這可怎麼辦呀？



知道失分原因就好辦，今天我們就來講講如何「消滅」作文中的錯別字吧！

重點一覽



病文舉例(錯字、別字)

病因分析

對症下藥(辨筆畫、部首法等)

語文遊樂園

病因分析

黃老師，文段中出現的錯別字，也曾經出現在我的文章中。我們為什麼會寫錯別字呢？



同學寫錯字往往是因為寫錯了字的筆畫、結構，寫別字是因為混淆了同音字、形近字。



病症一：錯字

我們日常寫錯字的原因主要有：

病因1：改變筆畫

- ① 漏寫筆畫：例「哭」下方的「犬」錯寫成了「大」；
- ② 多寫筆畫：例「晚」右方的「免」錯寫成了「兔」。
- ③ 錯寫筆畫：例「卻」右方的「卩」錯寫成了「卩」。

病因2：改變結構

- ① 上下結構錯寫成了左右結構：例「照」⇒「照」。
- ② 半包圍結構錯寫成了上下結構：例「應」⇒「應」。
- ③ 左右結構錯寫成了半包圍結構：例「刷」⇒「刷」。

對症下藥

針對症狀：語序顛倒



句子的結構是有規律的，不可隨意改變。

處方一：用公式法牢記句式

例 昨天，我們爬山去了大帽山。

記述事情的句子，要交代清楚誰做了什麼，有時還可以指出事情發生的時間、地點。

句式：(時間) + 誰 + (地點) + 動作 + 對象。

修改病句：昨天，我們去了大帽山爬山。

處方二：注意修飾成分在句子中的位置

例 同學專心致志地在禮堂內觀看話劇表演。

「專心致志」修飾的是同學觀看表演的狀態，應該放在動詞「觀看」的前面。

修改病句：同學在禮堂內專心致志地觀看話劇表演。



常考詞語

先修班



寫人 (外貌、動作、神態)

詞語	近義詞	反義詞	例句
專心	專注	分心	嘉華上課十分專心。
可愛	可人	可恨	鄰居經常誇妹妹長相可愛。
活潑	開朗	孤僻	妹妹的性格非常活潑。
熱情	熱心	冷漠	服務生熱情地招待顧客。
神氣	得意	頹廢	領獎台上，弟弟神氣地舉起獎杯。
辛勤	勤勞	懶惰	爸爸工作十分辛勤，總是很晚才回到家。
禮貌	端正	失禮	教授禮貌地回答記者的提問。
認真	仔細	粗心	晉華將答卷認真檢查了一遍才交給老師。
依偎	依靠	排斥	小貓吃飽後，依偎在貓媽媽的身旁入睡。
努力	勤奮	懶惰	超平努力練習跳遠，以爭取在下週的陸運會上取得好成績。
仔細	細心	馬虎	警犬仔細搜索案發現場，不放過任何一個角落。
跌倒	摔倒	/	裕豪走路時只顧擺弄手中的模型，因此踢到路上凸起的磚塊，不小心跌倒了。
享受	享樂	吃苦	沙灘上，遊客趴在軟綿綿的沙子上，享受日光浴。
探望	看望	迴避	子涵受傷住院了，班長提議同學們放學後一起去探望她。
小心	仔細	粗心	佈置課室時，我小心地將氣球串起來，掛在牆壁上。

訓練營

提分妙法

備考錦囊